

Министерство искусства и культурной политики Ульяновской области
Областное государственное бюджетное
профессиональное образовательное учреждение
«Ульяновский колледж культуры и искусства»

УТВЕРЖДАЮ
Директор ОГБПОУ
«Ульяновский колледж
культуры и искусства»
_____ Н. П. Аринина
25.09.2023

ОТЧЕТ
о результатах опросов обучающихся профессиональной
организации об удовлетворенности условиями, содержанием,
организацией и качеством образовательного процесса в целом и
отдельных дисциплин (модулей) и практик.
за 2022 год

Заместитель директора
по научно-методической работе
Петрова Т.А

Ульяновск, 2023

Анализ результатов опросов обучающихся профессиональной организации об удовлетворенности условиями, содержанием, организацией и качеством образовательного процесса в целом и отдельных дисциплин (модулей) и практик в рамках реализации образовательной программы среднего профессионального образования
51.02.03 Библиотекведение

(срок реализации программы 2 года 10 месяцев)

Информация представлена за период реализации образовательной программы.

В весенних семестрах 2020-2021,2021-2022,2022-2023 уч. года было проведено анкетирование обучающихся специальности **51.02.03 Библиотекведение** об удовлетворенности образовательной деятельностью.

В ходе исследования было опрошено 80 % от общего количества обучающихся.

1.Укажите форму обучения студента.

100% респондентов, участвующих в опросе выбрали ответ «Заочная форма».



2.Укажите курс, на котором обучается студент

40% респондентов выбрали ответ «1 курс», 50% выбрали ответ «2 курс», 10% выбрали ответ «3 курс».



3. Испытываете ли вы трудности в обучении, если да, то какие?
87% респондентов выбрали позицию «Нет, не испытываю трудностей», 13 % выбрали ответ «Да, высокая нагрузка».



4. Оцените степень вашей удовлетворенности (0 - затрудняюсь ответить, 1 – частично удовлетворен, 5 – удовлетворен полностью):

82% обучающихся полностью удовлетворены профессионализмом педагогов, 8% выбрали ответ «Частично удовлетворен», 10% обучающихся затрудняются ответить.

70% обучающихся полностью удовлетворены оборудованием кабинетов, 20% выбрали ответ «Частично удовлетворен», 10% обучающихся затрудняются ответить.

80 % обучающихся полностью удовлетворены санитарно-гигиеническими условиями, 10 % выбрали ответ «Частично удовлетворен», 10% обучающихся не определились с ответом.

70% обучающихся полностью удовлетворены обеспеченностью учебниками и пособиями, 25% выбрали ответ «Частично удовлетворен», 5% обучающихся не определились с ответом.

60% обучающихся полностью удовлетворены использованием современных технологий обучения, 40% выбрали ответ «Частично удовлетворен».

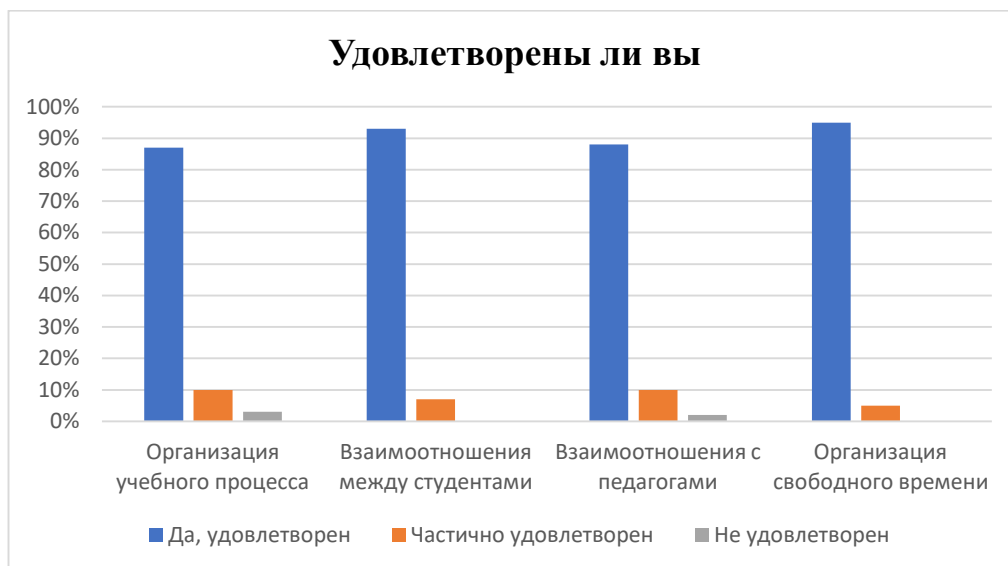
5. Удовлетворены ли Вы организацией учебного процесса?

87% обучающихся полностью удовлетворены организацией учебного процесса, 13% выбрали ответ «Частично удовлетворен».

93% обучающихся полностью удовлетворены взаимоотношениями между студентами, 7% выбрали ответ «Частично удовлетворен».

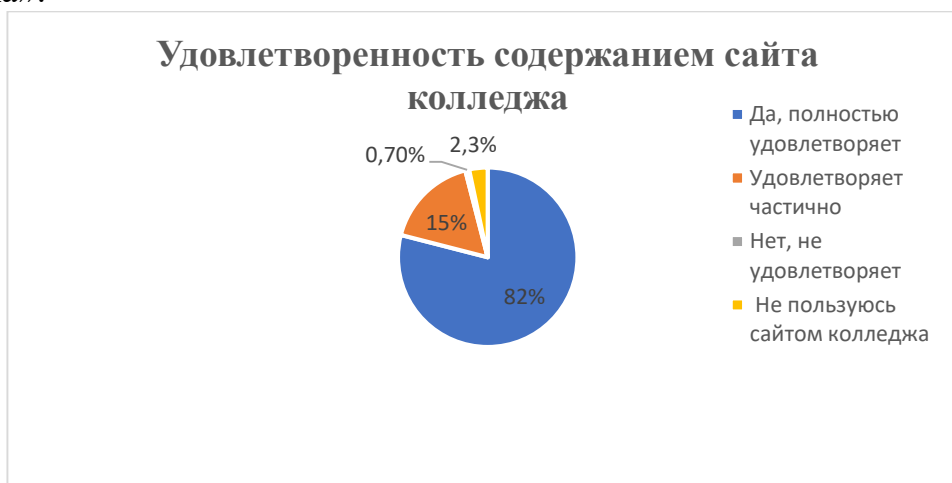
88% обучающихся полностью удовлетворены взаимоотношениями с педагогами, 10% выбрали ответ «Частично удовлетворен», 2% обучающихся выбрали ответ «Затрудняюсь ответить».

95% обучающихся полностью удовлетворены организацией свободного времени, 5% выбрали ответ «Частично удовлетворен».



6. Удовлетворяет ли Вас информационное содержание сайта колледжа?

82% обучающихся выбрали ответ «Да, полностью удовлетворяет», 15% выбрали ответ «Удовлетворяет частично», 0,7% обучающихся выбрали ответ «Нет, не удовлетворяет», 2,3% выбрали ответ «Не пользуюсь сайтом колледжа».



7. Как бы Вы оценили качество образования, которое дает колледж?

85% обучающихся выбрали ответ «Отличное», 15% выбрали ответ «Хорошее».



8.Удовлетворены ли Вы качеством образовательных услуг в колледже?

98% обучающихся выбрали ответ «Да», 2% выбрали ответ «Скорее нет, чем да».



9.Удовлетворены ли Вы качеством воспитательной работы в колледже?

95% обучающихся выбрали ответ «Да», 5% выбрали ответ «Скорее нет, чем да».



10.Удовлетворены ли Вы качеством организации практики в колледже?

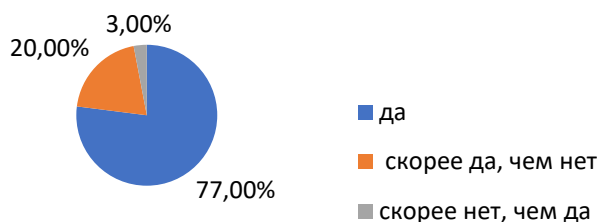
98% обучающихся выбрали ответ «Да», 2% выбрали ответ «Скорее нет, чем да».

Удовлетворены ли Вы качеством воспитательной работы в колледже?



11.Если бы Вам представилась возможность еще раз выбрать учебное заведение для обучения, выбрали бы Вы наш колледж?
77% обучающихся выбрали ответ «Да», 20 % выбрали ответ «Скорее да, чем нет», 3% выбрали ответ «Скорее нет, чем да».

Если бы Вам представилась возможность еще раз выбрать учебное заведение для обучения, выбрали бы Вы наш колледж?



12.Рекомендовали бы Вы колледж своим друзьям, знакомым и родственникам для получения качественного образования?

80% обучающихся выбрали ответ «Да», 15% выбрали ответ «Скорее да, чем нет», 3% выбрали ответ «Скорее нет, чем да», 2% выбрали ответ «Нет».

Рекомендовали бы Вы наш колледж?

