

Министерство искусства и культурной политики Ульяновской области
Областное государственное бюджетное
профессиональное образовательное учреждение
«Ульяновский колледж культуры и искусства»

УТВЕРЖДАЮ
Директор ОГБПОУ
«Ульяновский колледж
культуры и искусства»
_____Н.П.Аринина
25.09.2023

ОТЧЕТ
о результатах опросов обучающихся профессиональной
организации об удовлетворенности условиями, содержанием,
организацией и качеством образовательного процесса в целом и
отдельных дисциплин (модулей) и практик

Заместитель директора
по научно-методической работе
Петрова Т.А

Ульяновск, 2023

Анализ результатов опросов обучающихся профессиональной организации об удовлетворенности условиями, содержанием, организацией и качеством образовательного процесса в целом и отдельных дисциплин (модулей) и практик в рамках реализации образовательной программы среднего профессионального образования
51.02.02 Социально-культурная деятельность (по видам)

(срок реализации программы 3 года 10 месяцев)

Информация представлена за период реализации образовательной программы.

В весенних семестрах 2019-2020, 2020-2021, 2021-2022, 2022-2023 уч. года было проведено анкетирование обучающихся специальности 51.02.02 Социально-культурная деятельность (по видам) об удовлетворенности образовательной деятельностью.

В ходе исследования было опрошено 95 % от общего количества обучающихся.

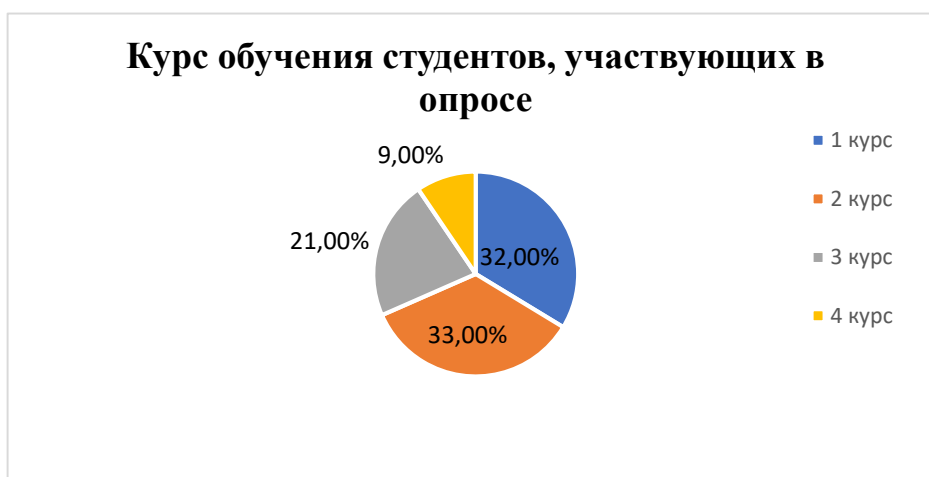
1. Укажите форму обучения студента.

100% респондентов, участвующих в опросе выбрали ответ «Очная форма».



2. Укажите курс, на котором обучается студент

32% респондентов выбрали ответ «1 курс», 33% выбрали ответ «2 курс», 21% выбрали ответ «3 курс», 9% выбрали ответ «4 курс».



3. Испытываете ли вы трудности в обучении, если да, то какие?
 88% респондентов выбрали позицию «Нет, не испытываю трудностей», 9% выбрали ответ «Да, высокая нагрузка», 2 % респондентов испытывают трудности в общении с одногруппниками, 1% студентов испытывают трудности в общении с педагогами



4.Оцените степень вашей удовлетворенности (0 - затрудняюсь ответить, 1 – частично удовлетворен, 5 – удовлетворен полностью):

84% обучающихся полностью удовлетворены профессионализмом педагогов, 16% выбрали ответ «Частично удовлетворен».

70% обучающихся полностью удовлетворены оборудованием кабинетов, 30% выбрали ответ «Частично удовлетворен».

80% обучающихся полностью удовлетворены санитарно-гигиеническими условиями, 20% выбрали ответ «Частично удовлетворен».

70 % обучающихся полностью удовлетворены обеспеченностью учебниками и пособиями, 20% выбрали ответ «Частично удовлетворен», 10 % обучающихся не определились с ответом.

50 % обучающихся полностью удовлетворены использованием современных технологий обучения, 50 % выбрали ответ «Частично удовлетворен».

80 % обучающихся полностью удовлетворены организацией досуговой деятельности, 12% выбрали ответ «Частично удовлетворен», 8% обучающихся затрудняются ответить.

5. Удовлетворены ли Вы организацией учебного процесса?

85% обучающихся полностью удовлетворены организацией учебного процесса, 15% выбрали ответ «Частично удовлетворен».

93% обучающихся полностью удовлетворены взаимоотношениями между студентами, 7% выбрали ответ «Частично удовлетворен».

85% обучающихся полностью удовлетворены взаимоотношениями с педагогами, 10% выбрали ответ «Частично удовлетворен», 5% обучающихся выбрали ответ «Затрудняюсь ответить».

95% обучающихся полностью удовлетворены организацией свободного времени, 5% выбрали ответ «Частично удовлетворен».



6. Удовлетворяет ли Вас информационное содержание сайта колледжа?

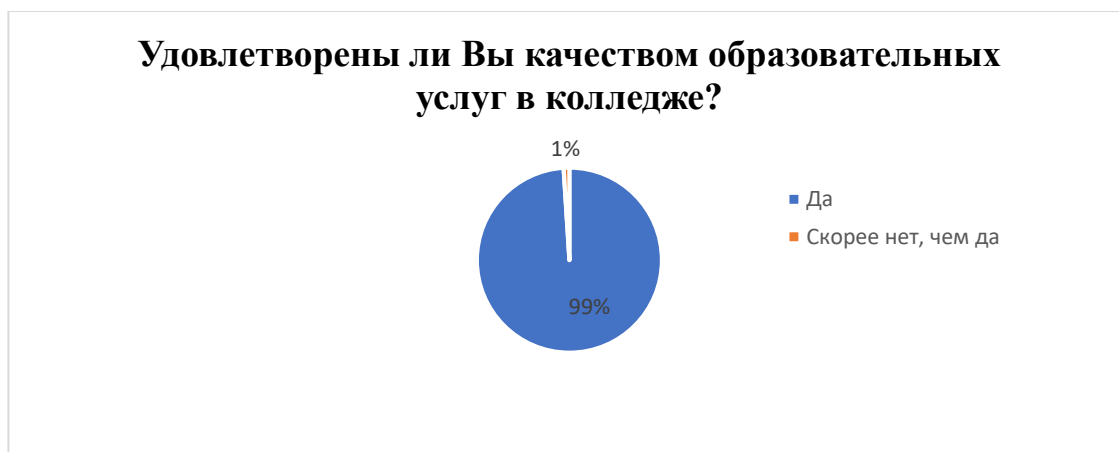
85% обучающихся выбрали ответ «Да, полностью удовлетворяет», 15% выбрали ответ «Удовлетворяет частично».



7. Как бы Вы оценили качество образования, которое дает колледж?
80% обучающихся выбрали ответ «Отличное», 19% выбрали ответ «Хорошее», 1% обучающихся выбрали ответ «Удовлетворительное».




8. Удовлетворены ли Вы качеством образовательных услуг в колледже?
99% обучающихся выбрали ответ «Да», 1% выбрали ответ «Скорее нет, чем да».



9. Удовлетворены ли Вы качеством воспитательной работы в колледже?
95% обучающихся выбрали ответ «Да», 5% выбрали ответ «Скорее нет, чем да».

Удовлетворены ли Вы качеством воспитательной работы в колледже?

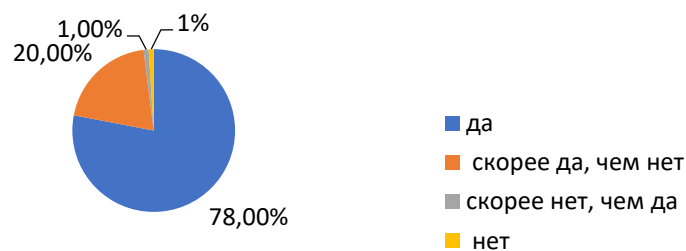


10. Удовлетворены ли Вы качеством организации практики в колледже?

95% обучающихся выбрали ответ «Да», 5% выбрали ответ «Скорее нет, чем да».

11. Если бы Вам представилась возможность еще раз выбрать учебное заведение для обучения, выбрали бы Вы наш колледж? 78% обучающихся выбрали ответ «Да», 20% выбрали ответ «Скорее да, чем нет», 1% выбрали ответ «Скорее нет, чем да», 1% выбрали ответ «Нет».

Если бы Вам представилась возможность еще раз выбрать учебное заведение для обучения, выбрали бы Вы наш колледж?



12. Рекомендовали бы Вы колледж своим друзьям, знакомым и родственникам для получения качественного образования?

75% обучающихся выбрали ответ «Да», 20% выбрали ответ «Скорее да, чем нет», 3% выбрали ответ «Скорее нет, чем да», 2% выбрали ответ «Нет».

Рекомендовали бы Вы наш колледж?

