

Министерство искусства и культурной политики Ульяновской области
Областное государственное бюджетное
профессиональное образовательное учреждение
«Ульяновский колледж культуры и искусства»

УТВЕРЖДАЮ
Директор ОГБПОУ
«Ульяновский колледж
культуры и искусства»
_____ Н. П. Аринина
25.09.2023

ОТЧЕТ
**о результатах опросов обучающихся профессиональной
организации об удовлетворенности условиями, содержанием,
организацией и качеством образовательного процесса в целом и
отдельных дисциплин (модулей) и практик**

Заместитель директора
по научно-методической работе
Петрова Т.А

Ульяновск, 2023

Анализ результатов опросов обучающихся профессиональной организации об удовлетворенности условиями, содержанием, организацией и качеством образовательного процесса в целом и отдельных дисциплин (модулей) и практик в рамках реализации образовательной программы среднего профессионального образования

**44.02.03 Педагогика дополнительного образования
(срок реализации программы 3 года 10 месяцев)**

Информация представлена за период реализации образовательной программы.

В весенних семестрах 2019-2020, 2020-2021, 2021-2022, 2022-2023 уч. года было проведено анкетирование обучающихся специальности 44.02.03 Педагогика дополнительного образования об удовлетворенности образовательной деятельностью.

В ходе исследования было опрошено 98 % от общего количества обучающихся.

1. Укажите форму обучения студента.

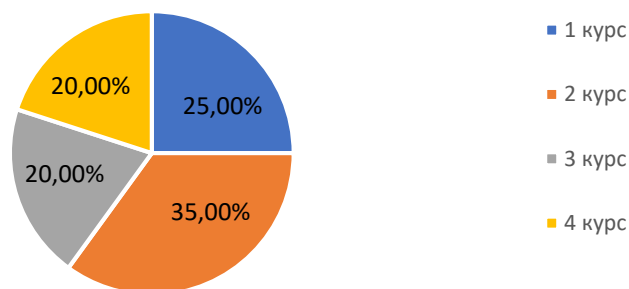
100% респондентов, участвующих в опросе выбрали ответ «Очная форма».



2. Укажите курс, на котором обучается студент

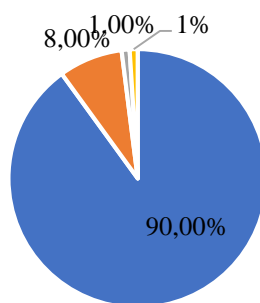
25% респондентов выбрали ответ «1 курс», 35% выбрали ответ «2 курс», 20% выбрали ответ «3 курс», 20% выбрали ответ «4 курс».

Курс обучения студентов, участвующих в опросе



3. Испытываете ли вы трудности в обучении, если да, то какие?
90% респондентов выбрали позицию «Нет, не испытываю трудностей», 8% выбрали ответ «Да, высокая нагрузка», 1% респондентов испытывают трудности в общении с одногруппниками, 1% студентов испытывают трудности в общении с педагогами

Трудности в обучении



- Нет, не испытываю трудностей
- да, высокая нагрузка
- да, трудности в общении с одногруппниками
- да, трудности в общении с педагогами

4. Оцените степень вашей удовлетворенности (0 - затрудняюсь ответить, 1 – частично удовлетворен, 5 – удовлетворен полностью):

82% обучающихся полностью удовлетворены профессионализмом педагогов, 18% выбрали ответ «Частично удовлетворен».

75% обучающихся полностью удовлетворены оборудованием кабинетов, 25% выбрали ответ «Частично удовлетворен».

90% обучающихся полностью удовлетворены санитарно-гигиеническими условиями, 10% выбрали ответ «Частично удовлетворен».

63% обучающихся полностью удовлетворены обеспеченностью учебниками и пособиями, 25% выбрали ответ «Частично удовлетворен», 13% обучающихся не определились с ответом.

60% обучающихся полностью удовлетворены использованием современных технологий обучения, 40% выбрали ответ «Частично удовлетворен».

86% обучающихся полностью удовлетворены организацией досуговой деятельности, 12% выбрали ответ «Частично удовлетворен», 2% обучающихся затрудняются ответить.

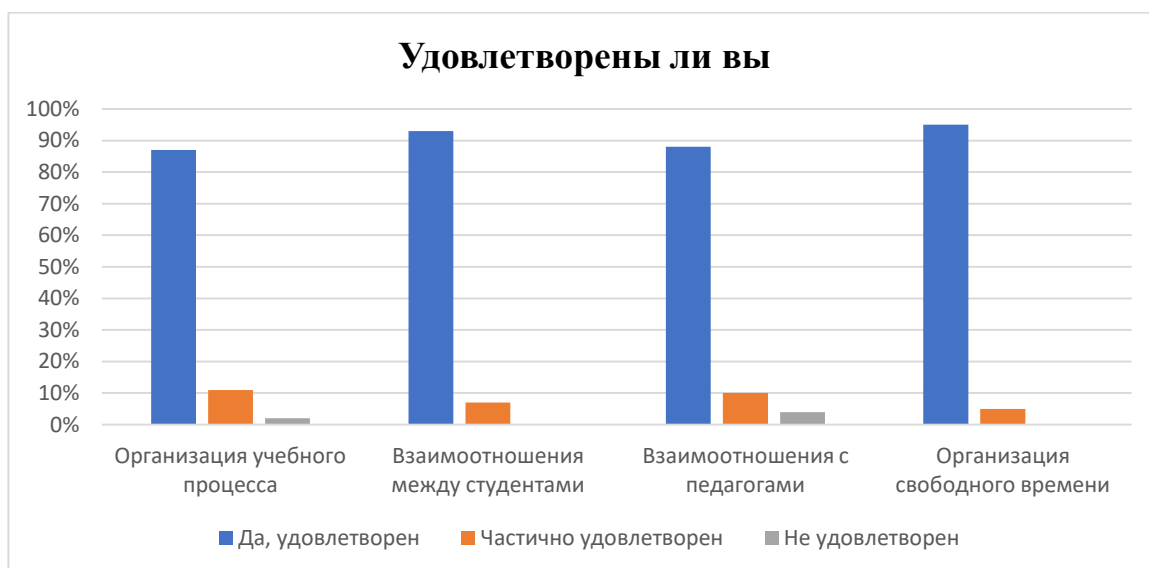
5. Удовлетворены ли Вы организацией учебного процесса?

87% обучающихся полностью удовлетворены организацией учебного процесса, 11% выбрали ответ «Частично удовлетворен», 2% обучающихся выбрали ответ «Не удовлетворен».

93% обучающихся полностью удовлетворены взаимоотношениями между студентами, 7% выбрали ответ «Частично удовлетворен».

88% обучающихся полностью удовлетворены взаимоотношениями с педагогами, 10% выбрали ответ «Частично удовлетворен», 4% обучающихся выбрали ответ «Затрудняюсь ответить».

95% обучающихся полностью удовлетворены организацией свободного времени, 5% выбрали ответ «Частично удовлетворен».



6. Удовлетворяет ли Вас информационное содержание сайта колледжа?

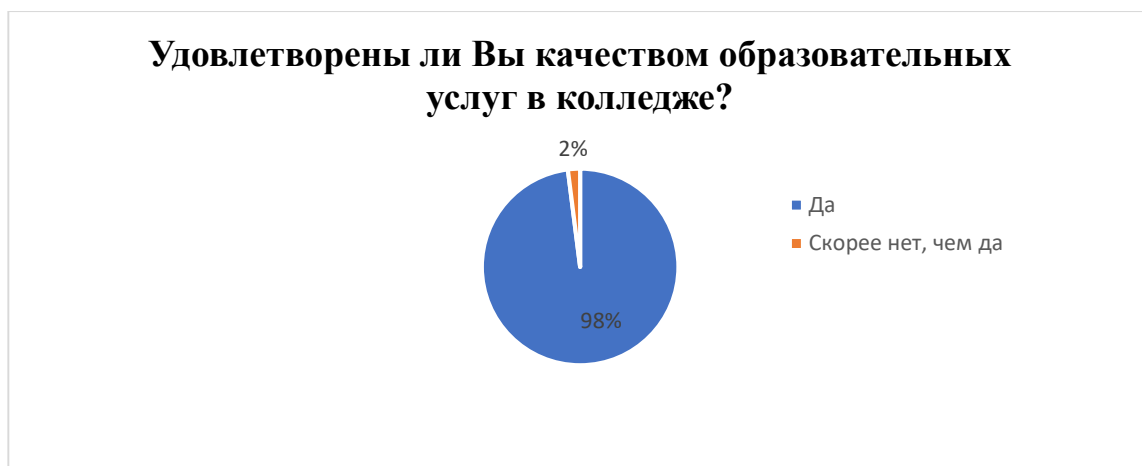
85% обучающихся выбрали ответ «Да, полностью удовлетворяет», 15% выбрали ответ «Удовлетворяет частично».



7.Как бы Вы оценили качество образования, которое дает колледж?
80 % обучающихся выбрали ответ «Отличное», 20% выбрали ответ «Хорошее».



8.Удовлетворены ли Вы качеством образовательных услуг в колледже?
98% обучающихся выбрали ответ «Да», 2% выбрали ответ «Скорее нет, чем да».



9.Удовлетворены ли Вы качеством воспитательной работы в колледже?
95% обучающихся выбрали ответ «Да», 5% выбрали ответ «Скорее нет, чем да».



10. Удовлетворены ли Вы качеством организации практики в колледже?

95% обучающихся выбрали ответ «Да», 5% выбрали ответ «Скорее нет, чем да».



11. Если бы Вам представилась возможность еще раз выбрать учебное заведение для обучения, выбрали бы Вы наш колледж?

80% обучающихся выбрали ответ «Да», 17% выбрали ответ «Скорее да, чем нет», 3% выбрали ответ «Скорее нет, чем да».



12. Рекомендовали бы Вы колледж своим друзьям, знакомым и родственникам для получения качественного образования?

80% обучающихся выбрали ответ «Да», 18% выбрали ответ «Скорее да, чем нет», 2% выбрали ответ «Скорее нет, чем да».

